

FINAL



Βουλιαγμένη 54 - 42 Αιξωνή

62%	8 / 13	FT	4 / 10	40%
41%	14 / 34	2p	16 / 41	39%
33%	6 / 18	3p	2 / 21	10%
	38 - 9	Rb	25 - 9	
	23	Tu	14	

Referees: Γαρίνη - Φλώρος

Each Period	1st	2nd	3rd	4th
Βουλιαγμένη	16	9	14	15
Αιξωνή	10	9	3	20

End of Period	1st	2nd	3rd	4th
Βουλιαγμένη	16	25	39	54
Αιξωνή	10	19	22	42

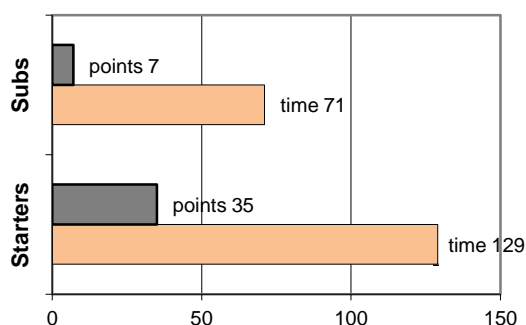


Coach: Χ. Γκονουλού - Α. Κλάδης
 Α.Ε.Γ. ΑΙΞΩΝΗ

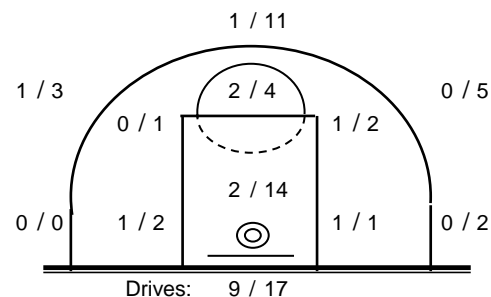
Fast Breaks 3 / 7

# Player	Time (min)	Points	Ft	2p	3p	+/-	Rebs de	of	As	St	Tu	Bl	Fouls Wo	Co	Rkg*	
4 Κλάδης Αν.	31	7	0 / 0	2 / 3	1 / 5	-6	4	1	1	1	0	0	1	4	9	
5 Μωραΐτης Π.	21	4	0 / 2	2 / 6	0 / 1	-8	5	0	0	2	1	1	2	1	4	
6 Κώνστας Κ.	30	19	3 / 3	8 / 14	0 / 3	-8	2	0	3	5	4	0	5	2	16	
7 Αρφαριώτης Στ.	28	3	0 / 0	0 / 2	1 / 6	-16	2	0	0	2	2	0	1	4	-	
8 Τερτίκας Κ.	3	0	0 / 0	0 / 0	0 / 0	0	1	0	0	0	0	0	0	1	-	
9 Ουζούνης Δ.	26	0	0 / 0	0 / 2	0 / 5	-4	1	0	2	2	0	0	1	1	-	
10 Κάππος Δ.	24	3	1 / 2	1 / 7	0 / 0	-4	3	2	0	1	5	1	2	0	-	
11 Αργεντίνης Β.	12	4	0 / 3	2 / 4	0 / 0	-7	4	2	0	1	0	0	4	2	6	
12 Παναγόπουλος Ν.	0	0	0 / 0	0 / 0	0 / 0	0	0	0	0	0	0	0	0	0	-	
13 Ζούπας Αν.	4	0	0 / 0	0 / 0	0 / 0	1	0	0	0	0	1	0	0	1	-	
14 Ζάβρας Π.	19	2	0 / 0	1 / 3	0 / 1	-5	2	3	0	0	0	2	2	0	6	
15 Ζούπας Αλ.	2	0	0 / 0	0 / 0	0 / 0	-3	0	0	0	0	0	0	0	0	-	
Team							1	1			1	0	0			
1st quarter		10	0 / 1	5 / 12	0 / 5		7	5	0	4	5	1	4	2	9	
2nd quarter		9	0 / 0	3 / 8	1 / 7		6	2	2	3	2	0	4	3	9	
3rd quarter		3	1 / 4	1 / 9	0 / 3		6	1	2	3	6	2	4	5	-3	
4th quarter		20	3 / 5	7 / 12	1 / 6		6	1	2	4	1	1	6	6	21	
Final Stats		200	42	4 / 10	16 / 41	2 / 21	-60	25	9	6	14	14	4	18	16	36
				40%	39%	10%		34								

Starters- Subs ratio



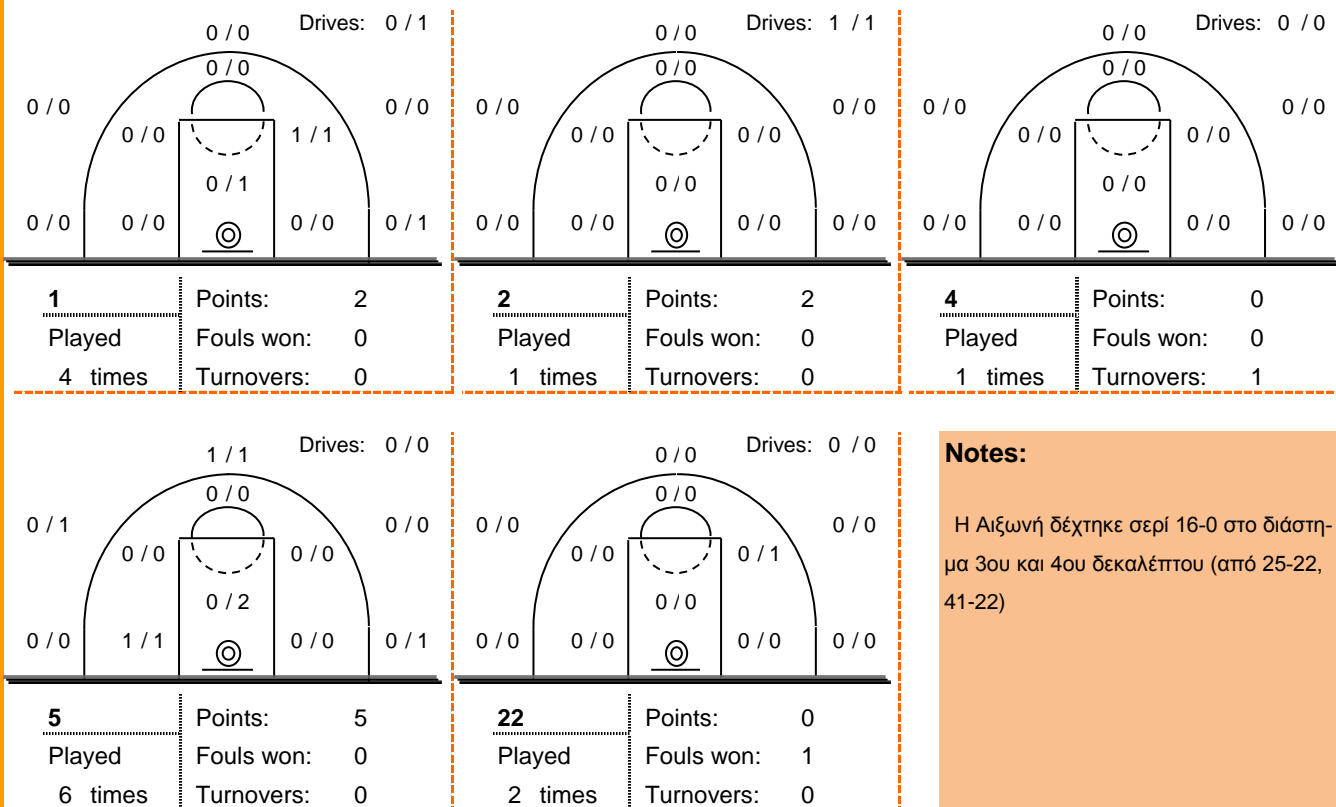
Shot Chart



*Ranking= Pts+Rebs+As+St+B-Mished Shots-Tu (Time Played>7min.)

Offense Analysis:

Play performance:



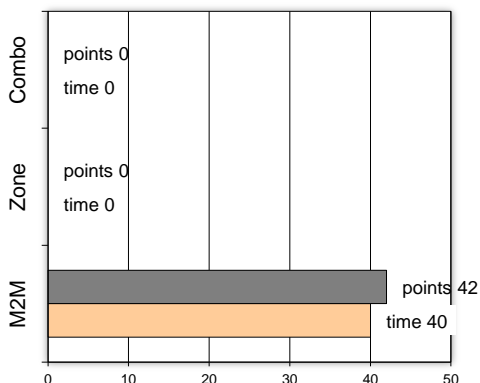
Notes:

Η Αιξωνή δέχτηκε σειρά 16-0 στο διάστημα 3ου και 4ου δεκαλέπτου (από 25-22, 41-22)

Against Defense Types:

Turnovers:

Fast breaks:



Έγιναν 14 λάθη

- 1 ήταν χρονικές υπερβάσεις,
- 1 ήταν παραβάσεις γραμμών,
- 8 ήταν λάθη κατοχής και
- 4 ήταν βήματα ή μεταφορά.

Επετεύχθησαν 3 αιφνιδιασμοί

- 1 ήταν πρωτεύοντες
- 0 ήταν δευτερεύοντες
- 2 προήλθαν από λάθος του αντιπάλου

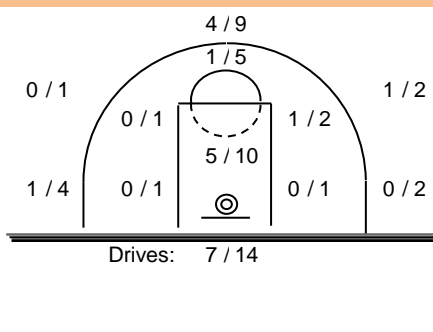
Πραγματοποιήθηκαν συνολικά 80 επιθέσεις, με απόδοση 0.53 έναντι 80 επιθέσεων των αντιπάλων.

Defense Analysis:

Βουλιαγμένη

4 Διγενής Α.	8
5 Χατζηελευθερίου Γ.	4
6 Κυριακού Ε.	7
7 Π'δημητρακόπουλος Σ.	0
8 Καλούδης Ν.	14 -3
9 Ελμάσογλου Π.	0
10 Φατούρος Α.	3 -1
11 Βάγιας Β.	2
12 Σίνας Σ.	11 -1
13 Σίνας Α.	0
14 Κοτζαγεωργίου Ι.	0
15 Κατσάκος Σ.	5 -1

Opponent's shot chart



Defense Types Performance

